

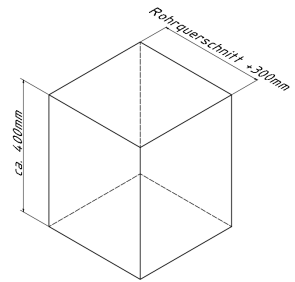
Einbauempfehlung/ installation guide

Produkt: Feststehende Wegesperre mit zusammenschraubbarem Oberholm

1. Wegesperre zusammenbauen indem man Querholm in die Halterung der Standpfosten führt und mit Schrauben fixiert

assemble the barrier put the transverse beam in the Holding of the Standing post and fixate it with screws

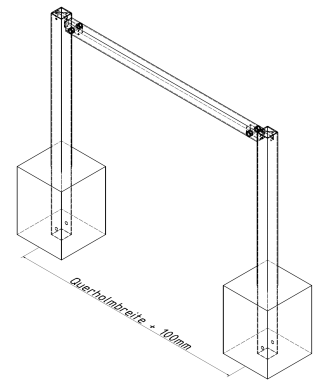
Abb. 1



2. Erdaushub für Fundament
Breite: ca. 300mm + Rohrquerschnitt
Tiefe: ca. 400mm

earth excavation for foundation of
width: 300mm + tubediameter
depth: ca. 400mm


Abb. 2



3. Die Querrohre auf die Aufnahmen der Standpfosten schieben und mit Schrauben fixieren

put the Crossing tube on the Admission and fixate with screws see

Abb. 3



3. Zusammengebaute Wegesperre in die Fundamentlöcher stellen

place the assembled barrier in
the center of the foundation excavations

4. Beton hineingeben

pour in concrete

5. Beton verdichten und glätten,
und mit Wasserwaage ausrichten
anschließend aushärten lassen

compressing and smoothing
the concrete and adjust with spirit
level let it Cure
